



# Итоги 1 квартала 2009

Конференц-звонок, посвященный опубликованию  
финансовой отчетности по РСБУ за 1 квартал 2009 года

14 мая 2009

Екатеринбург

Валерий Чернышев

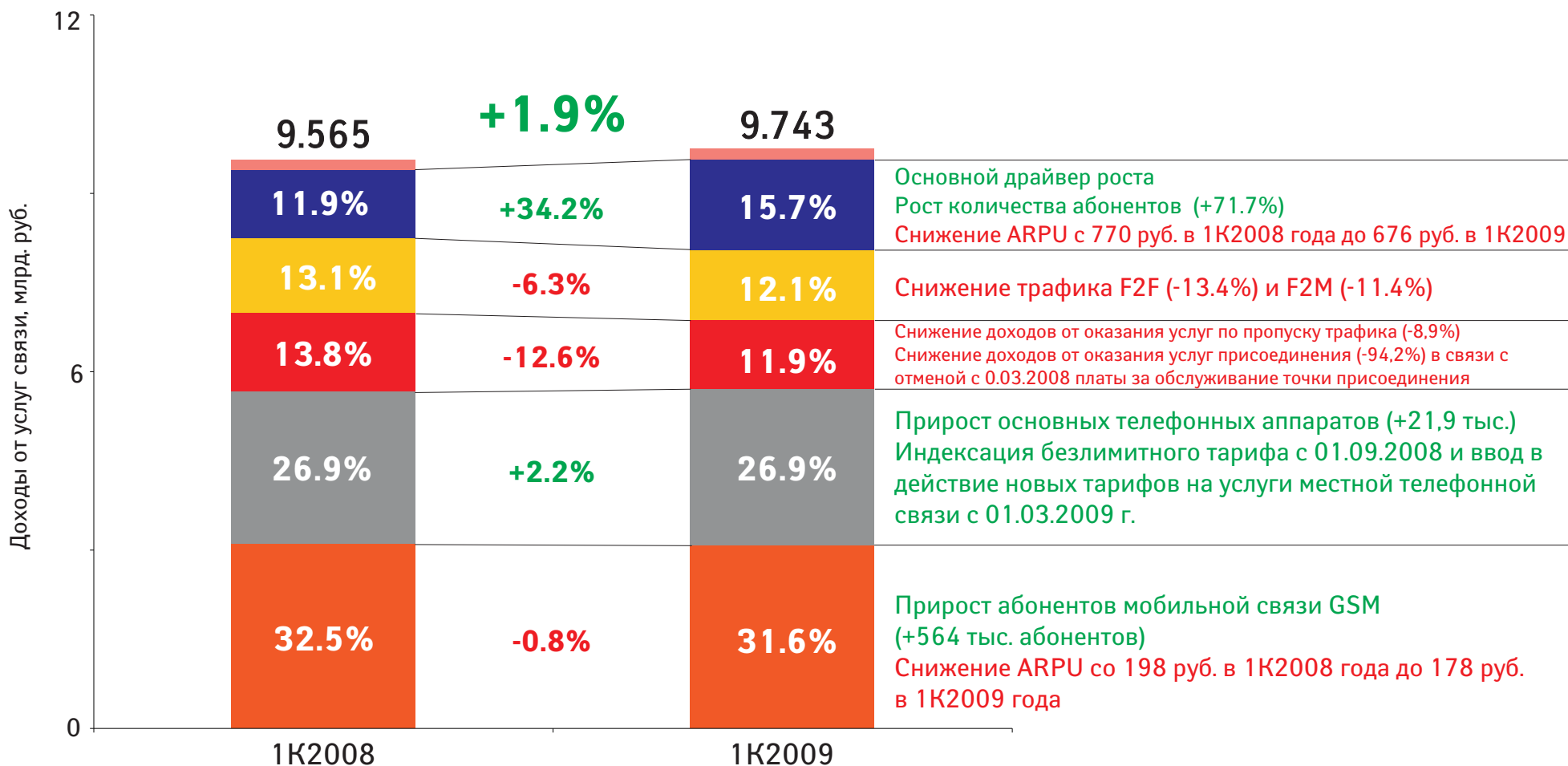
Заместитель генерального директора - Директор по экономике и финансам

# Основные финансовые показатели

	1К2009	1К2008	%
> Выручка	10 025	9 880	+1.5
Затраты	7 790	7 709	+1.0
ЕБИТДА	3 881	3 402	+14.1
ЕБИТДА margin	38.7%	34.4%	
Прибыль от продаж	2 235	2 171	+3.0
Operating margin	22.3%	22.0%	
Чистая прибыль	981	800	+22.6
Net margin	9.8%	8.1%	



# Структура доходов



- Прочие услуги связи
- Услуги Интернет и передачи данных
- Внутризоновая связь
- Присоединение и пропуск трафика
- Местная связь
- Сотовая связь



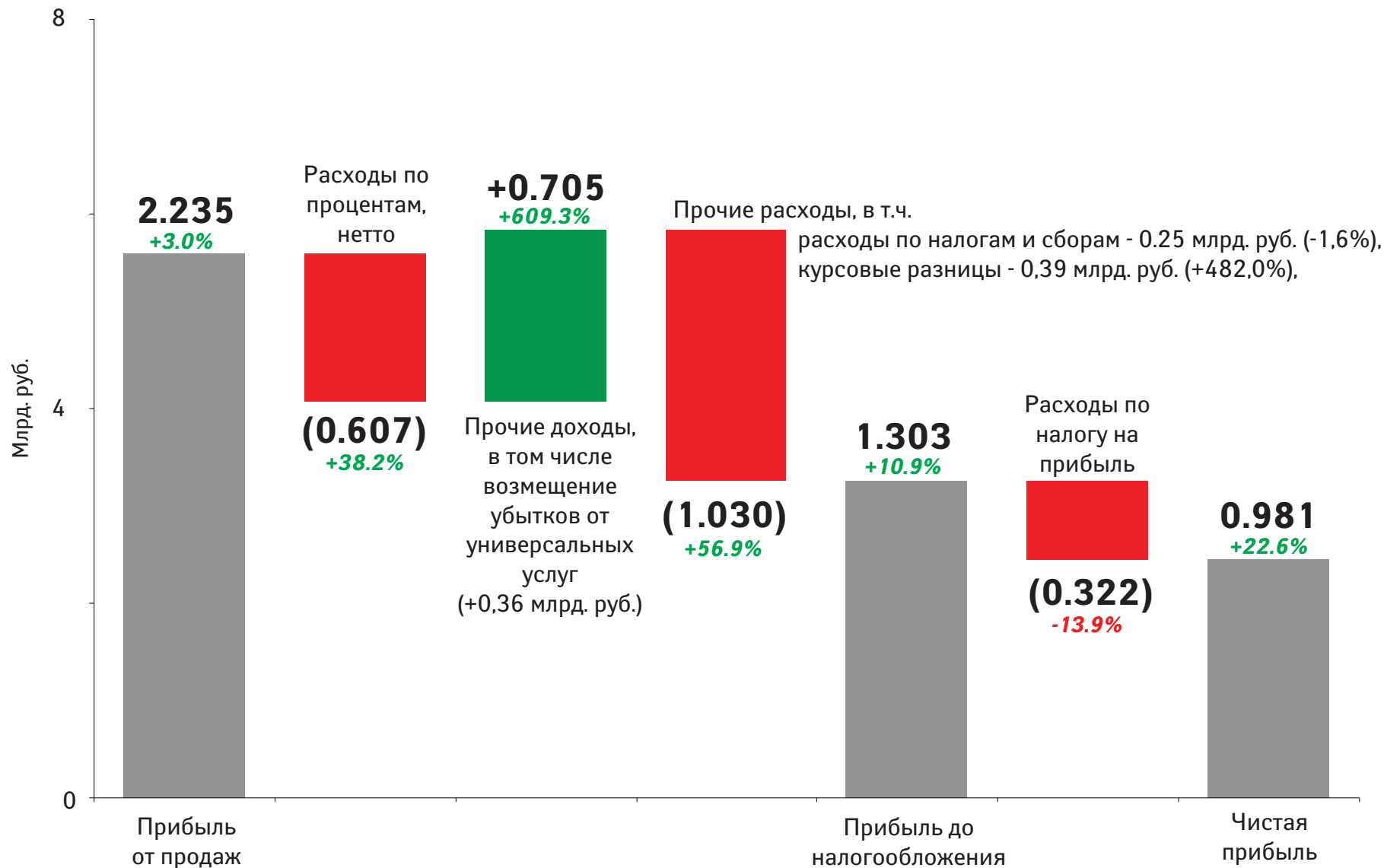
# Структура расходов



- Расходы на оплату труда и соцстрахование
- Амортизация
- Услуги операторов связи
- Материалы
- Услуги сторонних организаций
- Прочие расходы (агентские вознаграждения, отчисления в фонд универсального обслуживания, аренда (в т.ч. лизинг), реклама, налоги и т.п.)



# Чистая прибыль



# Операционные показатели

>

## Местная связь

1К2009

1К2008

Количество абонентов - физлиц, млн.

3.172

3.158

из них имеющих техническую  
возможность выбора тарифных планов

2.985

2.951

*в том числе по тарифным планам*

повременный

56%

53%

комбинированный

15%

16%

абонентский

29%

31%

Средняя продолжительность  
местных телефонных соединений  
для абонентов с повременной  
системой оплаты, мин. в месяц

150

154

*в том числе по месяцам*

январь

156

160

февраль

141

147

март

152

156

Средняя доходная такса на 1 ОТА, руб.

207

201

# Операционные показатели

> Широкополосный Интернет	1 К2009	1 К2008
Количество абонентов,	589,5	343,4
<i>в том числе</i>		
на безлимитных тарифных планах	63%	45%
Объем информации переданной по сети Интернет, Тбайт	17 008	2 503
ARPU, руб.	676	770
> <b>Внутризоновая связь</b>		
Исходящий трафик F2F, млн. мин.	123	144
Исходящий трафик F2M, млн. мин.	383	448
Доходы F2F, млн. руб.	315	364
Доходы F2M, млн. руб.	671	758



# Операционные показатели



WWW.USI.RU  
WWW.U-TEL.RU

>

## Сотовая связь

1К2009

1К2008

Количество абонентов, млн.

5,813

5,249

MOU, мин.

182

182

*в том числе по месяцам*

январь

177

181

февраль

173

177

март

196

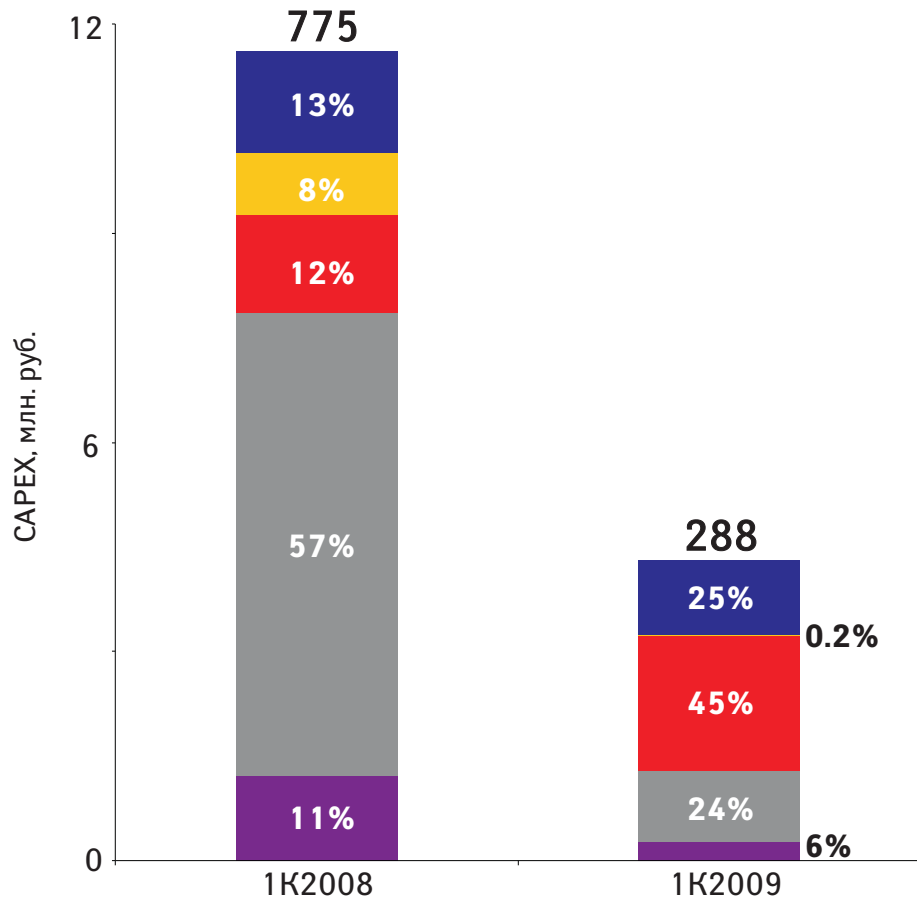
189

ARPU, руб.

178

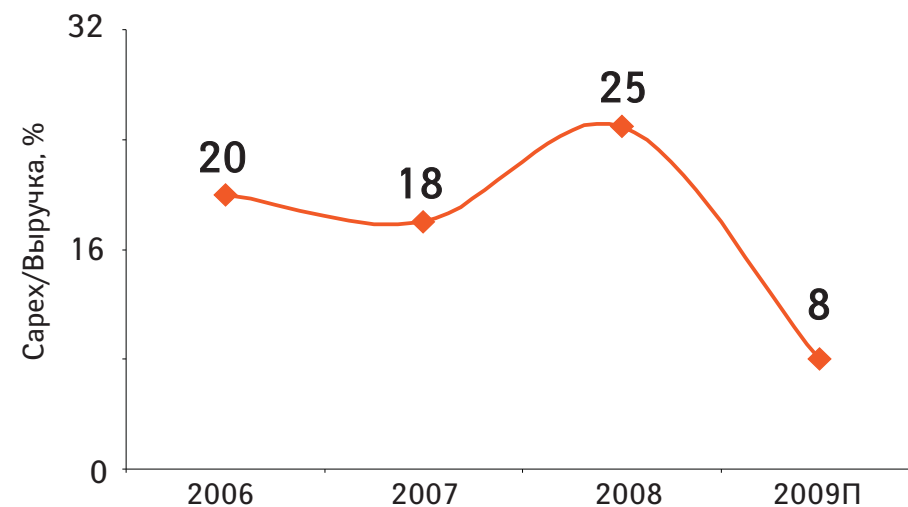
198

## Структура CAPEX

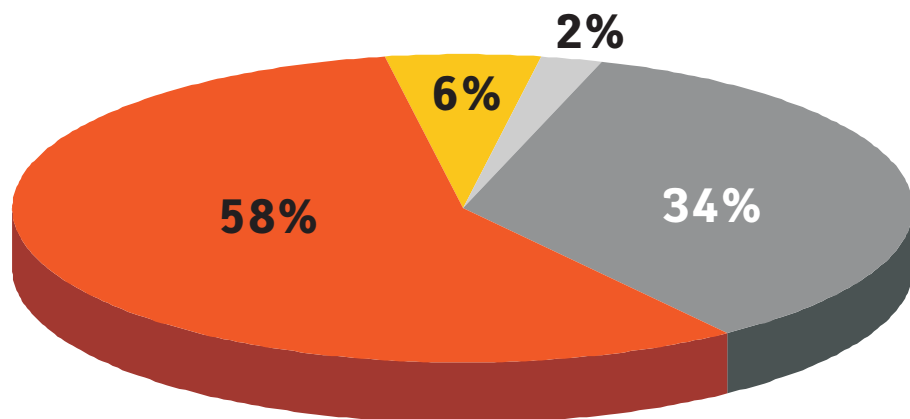


- Прочие, в т.ч. ремонт и строительство
- IT
- Сеть передачи данных и инфраструктура
- Новые услуги, в т.ч. Сотовая связь
- Традиционная телефония

## Сарех/Выручка

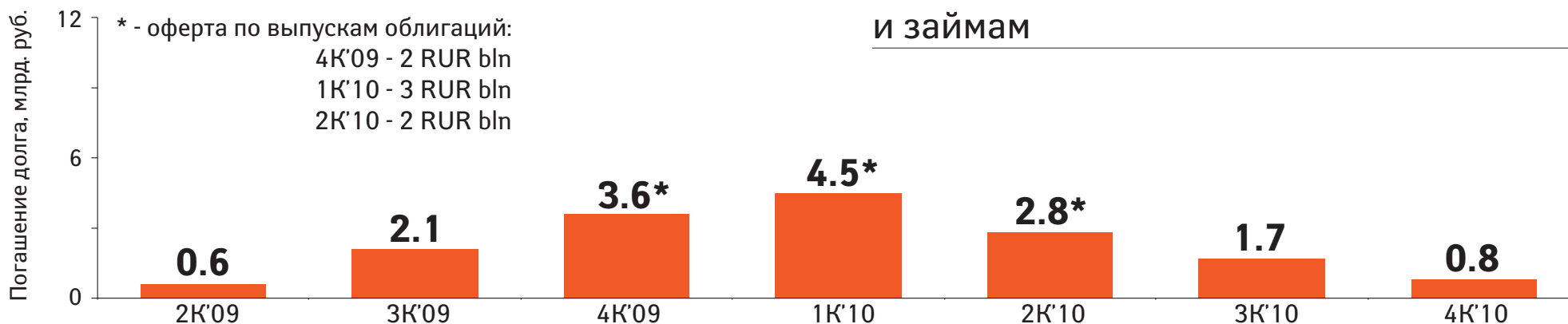


## Структура кредитов и займов



- Долгосрочные кредиты и займы в рублях
- Краткосрочные кредиты и займы в рублях
- Долгосрочные кредиты и займы в EUR
- Краткосрочные кредиты и займы в EUR

## График погашения долга 2009-2010



## Кредитные рейтинги

Standard&Poor's - BB-, CreditWatch

Fitch Ratings - B+, Stable

Fitch Ratings - A-(rus) (National)

## Коэффициенты

Долг, RUR bln	28.0
Чистый долг	24.0
Чистый долг/EBITDA	1.8
Чистый долг/Собственный капитал	1.0
EBITDA/Проценты	6.8
Средняя ставка по краткосрочным кредитам и займам	13.0%
Средняя ставка по долгосрочным кредитам и займам	11.6%

**2009П**

РСБУ

**Выручка**

**Около  
43.0 млрд. руб.**

**EBITDA margin**

**не менее 35%**

**Operating margin**

**19%**

**Net margin**

**9%**

**Чистый долг/EBITDA**

**1.5**

# Благодарю за внимание



WWW.USI.RU  
WWW.U-TEL.RU



## Контакты

Россия, Екатеринбург 620014

Московская, 11

Тел: +7 343 376 2000

Факс: +7 343 379 1290

e-mail: [Investor@gd.usi.ru](mailto:Investor@gd.usi.ru)

Ticker symbols

RTS, MICEX - URSI/URSIP

ADR - UVYZY/UVYPY

Корпоративные пресс-релизы, а также дополнительную информацию о компании Вы можете найти на корпоративном сайте Уралсвязьинформ [www.usi.ru](http://www.usi.ru), и в системах Reuters и Bloomberg